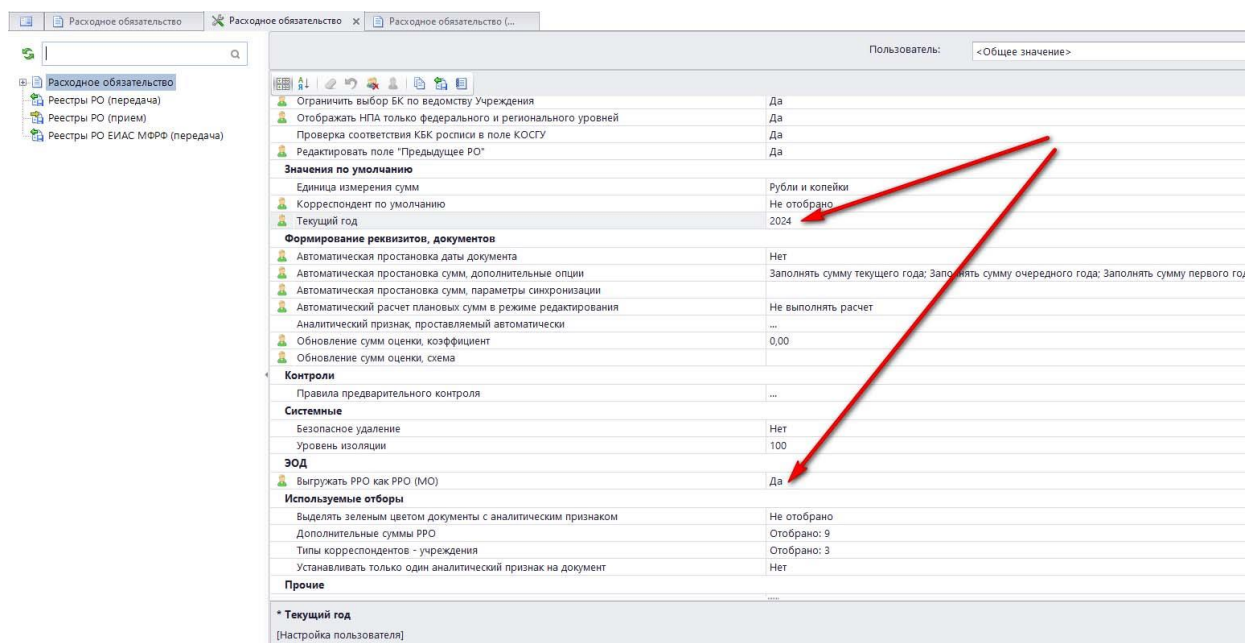


## Инструкция по загрузке РРО для муниципальных районов и городских округов

В целях корректного импорта реестра расходных обязательств в базу Департамента финансов Ивановской области необходимо выполнить следующие действия:

### 1. Проверка настроек документа “Расходное обязательство” (в своих базах):

- текущий год - 2024;
- выгружать РРО как РРО (МО) - Да.



В документах РО поселений и района поле “Территория” должно быть заполнено значением муниципального района (например, для Ильинского района в документах РО района и РО поселений должно стоять 24609000 – Ильинский муниципальный район Ивановской области), данную правку возможно сделать пакетно.

### 2. Выгрузка РРО для передачи в базу Департамента финансов.

Муниципальным районам, РРО которых состоит из РО района и РО поселений, необходимо выгрузить РРО из своих баз двумя отдельными файлами.

Городские округа выгружают РРО одним файлом.

### 3. Подключение к базе ro\_mo Департамента финансов.

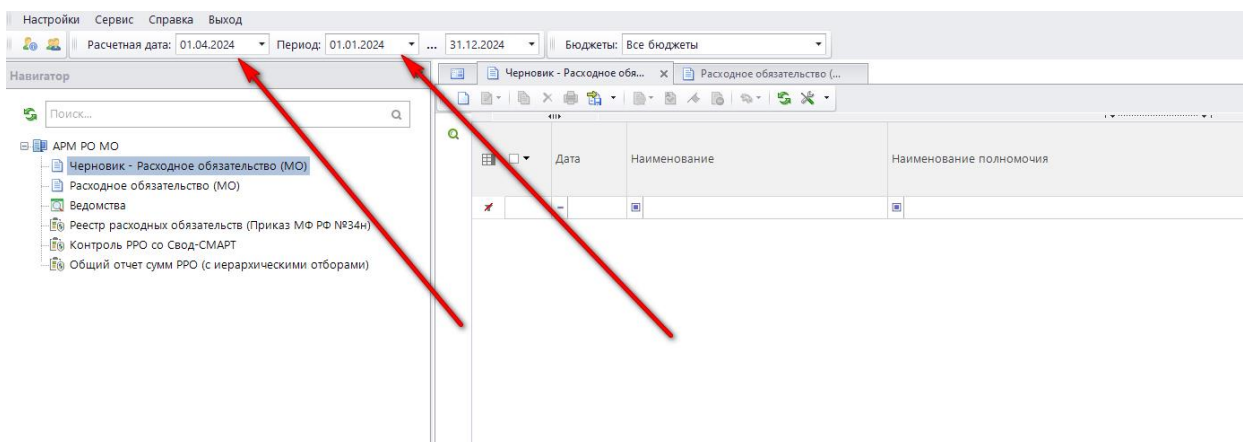
Настройки подключения – сайт Департамента финансов (<https://df.ivanovoobl.ru>, раздел Департамент – Информационные системы – ПК “Бюджет-Смарт” - Настройки соединения с использованием аутентификации ГИС "СУРФ Ивановской области"):

- На вкладке «Соединение»: в строке «Сервер приложений» устанавливается значение «Да»
- Сервер: <https://finance.ivanovoobl.ru:1970/budgetsmart/service.aspx>
- На вкладке «Обновление»: Источник обновления «Веб-сервис»

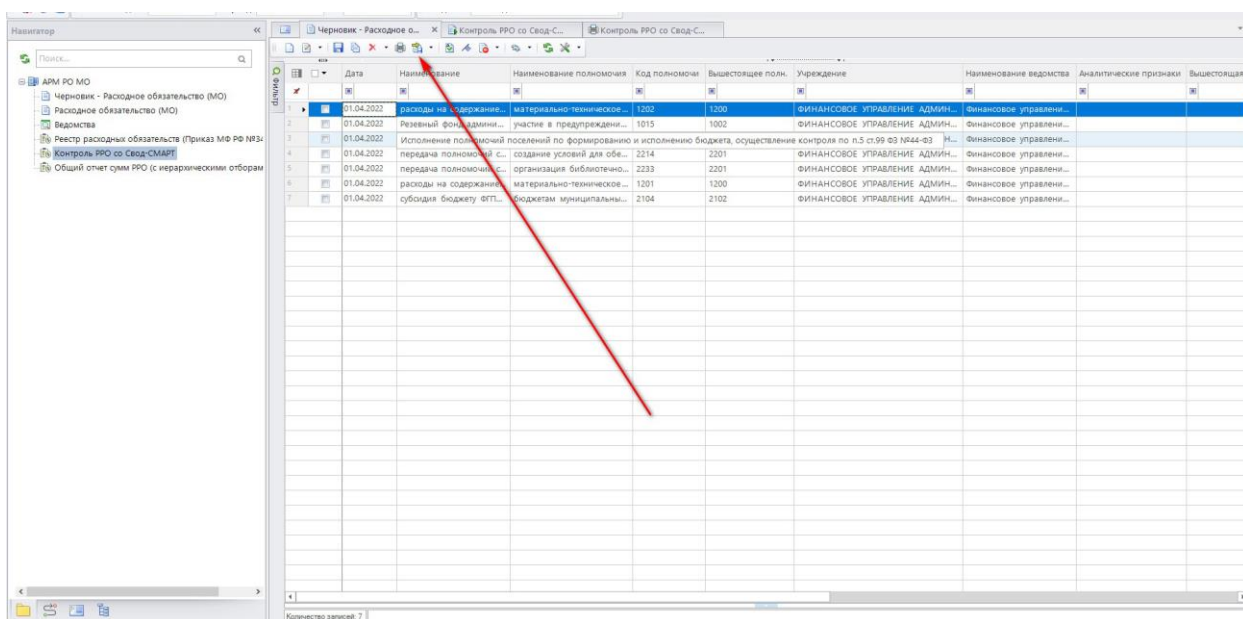
**Имя сервера: db05, имя базы: ro\_mo**

## 4. Загрузка файлов РРО в базу Департамента финансов.

4.1. После входа в базу Департамента финансов проверить Расчетную дату и Период. Должны быть указаны даты текущего года.



## 4.2. Навигатор: АРМ РО МО \ Черновик - Расходное обязательство (МО) - Прием

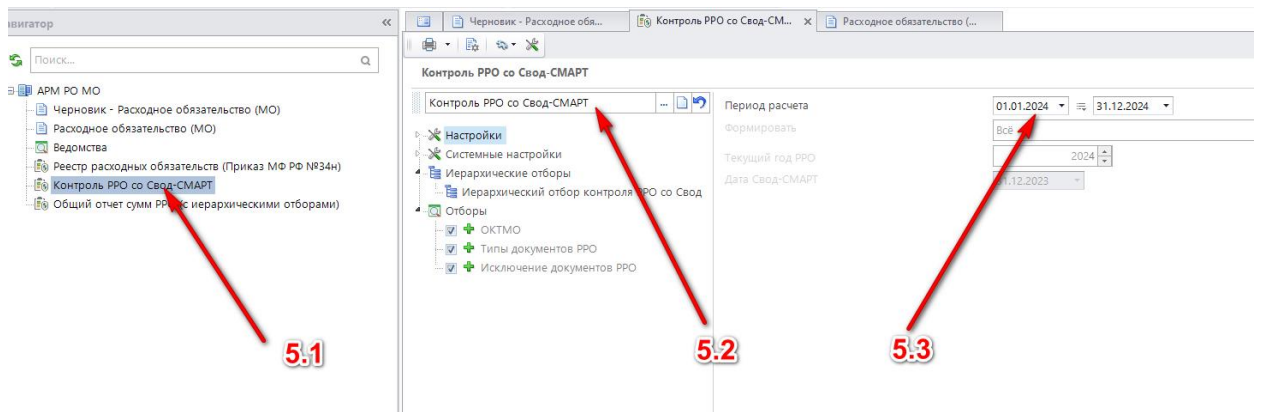


## 5. Контроль данных РРО с базой Свод-Смарт.

5.1. Запустить отчет Навигатор: АРМ РО МО \ Контроль РРО со Свод-СМАРТ

5.2. Выбрать вариант отчета "Контроль РРО со Свод-СМАРТ"

5.3. Проверить Период расчета (должен стоять 2024 год)



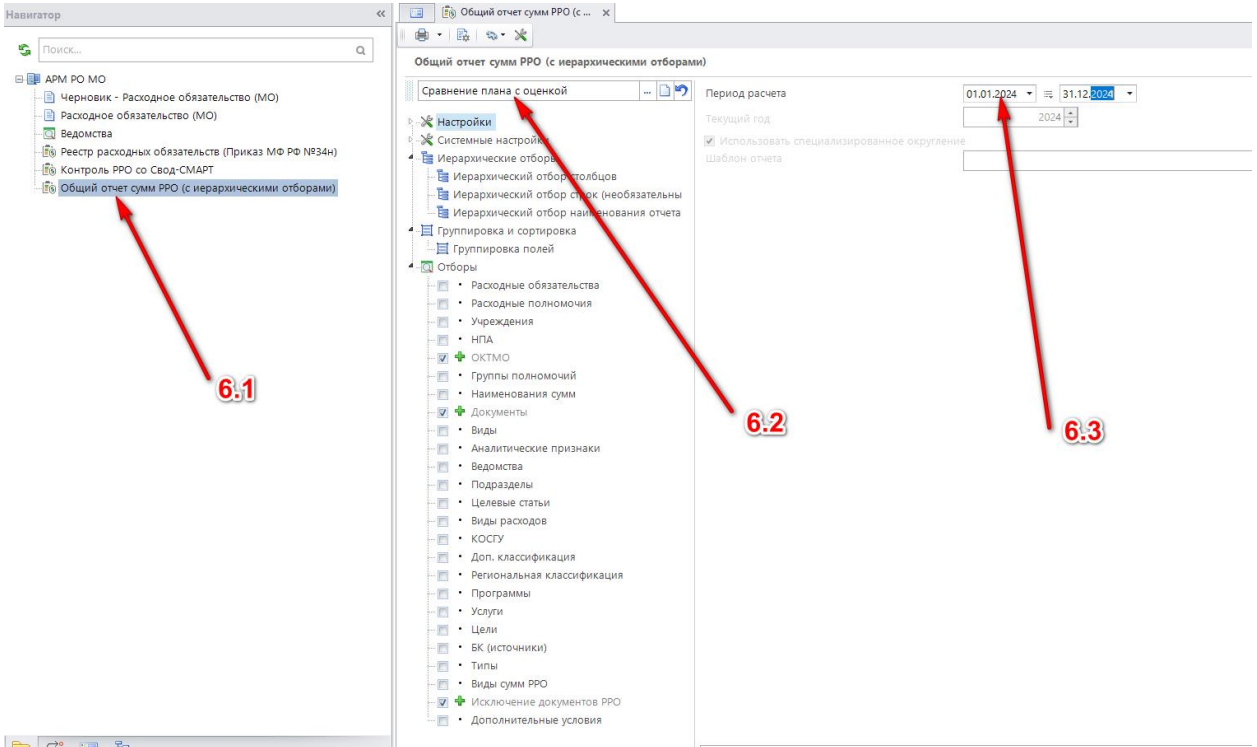
Проконтролировать наличие отклонений в полученном отчете. В столбце “Отклонения” должны быть только нулевые значения.

Код	Наименование	Сумма РРО за период с 01.01.2024 по 31.12.2024	Сумма Свод-СМАРТ на 31.12.2023	Отклонение
5	ОКТМО_тест Тестовый муниципальный район Ивановской области	19 012 023,01	616 277 224,26	-607 265 201,57
6	ОКТМО_тест Тестовый муниципальный район Ивановской области	303 174 656,61	303 174 656,61	0,00
7	ОКТМО_тест Тестовый муниципальный район Ивановской области	79 322 662,78	79 322 662,78	0,00
8	ОКТМО_тест Тестовый муниципальный район Ивановской области	18 873 383,10	608 147 071,13	-589 273 688,03
9	ОКТМО_тест Тестовый муниципальный район Ивановской области	278 875 404,12	278 875 404,12	0,00
10	ОКТМО_тест Тестовый муниципальный район Ивановской области	70 900 521,24	70 900 521,24	0,00
11	ОКТМО_тест Тестовый муниципальный район Ивановской области	18 937 173,01	575 331 563,39	-556 394 390,38
12	ОКТМО_тест Тестовый муниципальный район Ивановской области	289 202 189,06	289 202 189,06	0,00
13	ОКТМО_тест Тестовый муниципальный район Ивановской области	72 045 969,95	72 045 969,95	0,00
14	ОКТМО_тест Тестовый муниципальный район Ивановской области	16 298 525,10	560 524 673,35	-544 226 148,25
15	ОКТМО_тест Тестовый муниципальный район Ивановской области	218 330 063,39	218 330 063,39	0,00
16	ОКТМО_тест Тестовый муниципальный район Ивановской области	69 223 861,41	69 223 861,41	0,00
17	ОКТМО_тест Тестовый муниципальный район Ивановской области	5 664 400,00	41 581 674,85	-35 917 274,85
18	ОКТМО_тест Тестовый муниципальный район Ивановской области	8 710 696,34	8 710 696,34	0,00
19	ОКТМО_тест Тестовый муниципальный район Ивановской области	5 449 451,92	41 232 755,52	-35 783 303,60
20	ОКТМО_тест Тестовый муниципальный район Ивановской области	8 668 648,50	8 668 648,50	0,00
21	ОКТМО_тест Тестовый муниципальный район Ивановской области	83 481 590,82	83 481 590,82	0,00
22	ОКТМО_тест Тестовый муниципальный район Ивановской области	83 892 745,47	83 892 745,47	0,00

Если в документах обнаружены отклонения, все загруженные документы из базы Департамента необходимо удалить, исправить ошибки в своей базе и выполнить загрузку и контроль заново.

## 6. Контроль сумм оценки стоимости полномочий РРО:

- 6.1. Навигатор: АРМ РО МО \ Общий отчет сумм РРО (с иерархическими отборами);
- 6.2. Вариант – “Сравнение плана с оценкой”;
- 6.3. Проверить настройку “Период расчета”



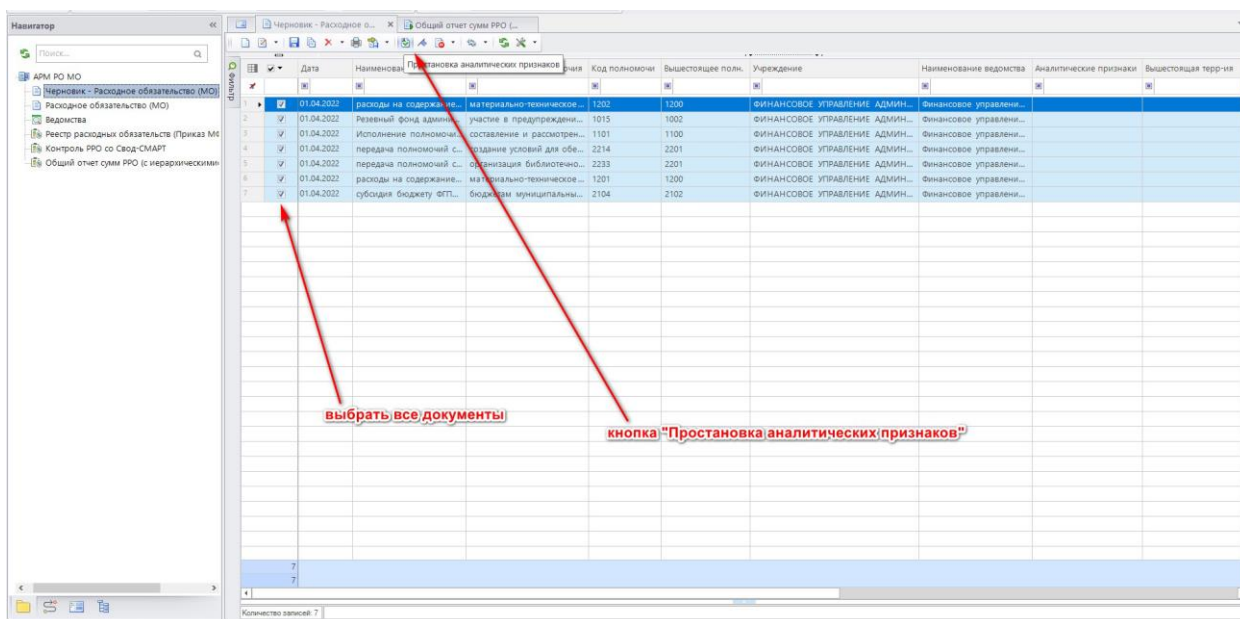
В полученном отчете проконтролировать наличие отклонений (столбцы “Отклонения”)

№	Наименование учреждения	Код территории	Наименование документа	2021 год			2022 год			2023 год			в т.ч. без учета валютных единиц		
				план	оценка	отклонение	план	оценка	отклонение	план	оценка	отклонение	план	оценка	отклонение
1005	Финансовый отдел - Тестовый	ОКМО Т	Исполнение обязательств и других обязательств, связанных с проведением и регистрацией приема собственности муниципального имущества	10 000,00	10 000,00	0,00	10 000,00	10 000,00	0,00	10 000,00	10 000,00	0,00	10 000,00	10 000,00	0,00
1005	Финансовый отдел - Тестовый	ОКМО Т	Исполнение работы по проведению инвентаризации объектов недвижимости и объектов земельных участков, регистрация прав собственности на объекты недвижимости земельных участков	12 000,00	12 000,00	0,00	48 000,00	48 000,00	0,00	40 000,00	40 000,00	0,00	12 000,00	12 000,00	0,00
1005	Финансовый отдел - Тестовый	ОКМО Т	Оплата обязательств муниципальной администрации муниципального района и земельных участков, связанных с земельными участками	36 000,00	36 000,00	0,00	25 000,00	25 000,00	0,00	20 000,00	20 000,00	0,00	36 000,00	36 000,00	0,00
1005	Финансовый отдел - Тестовый	ОКМО Т	Расходы на выполнение мероприятий, учитывающих не отчетные обязательства муниципальными образованиями	73 000,00	73 000,00	0,00	0,00	0,00	0,00	0,00	0,00	0,00	73 000,00	73 000,00	0,00
1005	Финансовый отдел - Тестовый	ОКМО Т	Расходы на содержание имущества (земельных участков, недвижимого имущества муниципальной администрации муниципального района, принадлежащего на праве собственности муниципальным образованиям)	15 014,65	15 014,65	0,00	0,00	0,00	0,00	0,00	0,00	0,00	5 014,65	5 014,65	0,00
1005	Финансовый отдел - Тестовый	ОКМО Т	Субсидии кредитным организациям, осуществляющим предоставление и обслуживание кредитов, в том числе по целевому назначению	50 000,00	50 000,00	0,00	0,00	0,00	0,00	0,00	0,00	0,00	500 000,00	500 000,00	0,00
1007	Финансовый отдел - Тестовый	ОКМО Т	Капитальный ремонт объектов муниципальной собственности	4 607 924,23	4 607 924,23	0,00	3 129 977,89	6 661 402,02	-3 531 424,13	7 527 578,89	3 898 391,09	-3 639 187,05	4 607 924,23	4 607 924,23	0,00
1007	Финансовый отдел - Тестовый	ОКМО Т	Капитальный ремонт объектов муниципальной собственности	587 521,23	587 521,23	0,00	3 129 977,89	3 129 977,89	0,00	3 268 391,09	3 268 391,09	0,00	587 521,23	587 521,23	0,00
1007	Финансовый отдел - Тестовый	ОКМО Т	Механические транспортные средства	10 000,00	10 000,00	0,00	10 000,00	10 000,00	0,00	10 000,00	10 000,00	0,00	10 000,00	10 000,00	0,00
1007	Финансовый отдел - Тестовый	ОКМО Т	Обеспечение безопасности дорожного движения (включая приобретение транспортных средств)	100 000,00	100 000,00	0,00	100 000,00	100 000,00	0,00	100 000,00	100 000,00	0,00	100 000,00	100 000,00	0,00
1007	Финансовый отдел - Тестовый	ОКМО Т	Оформление автомобильных документов	320 000,00	320 000,00	0,00	200 000,00	200 000,00	0,00	200 000,00	200 000,00	0,00	320 000,00	320 000,00	0,00

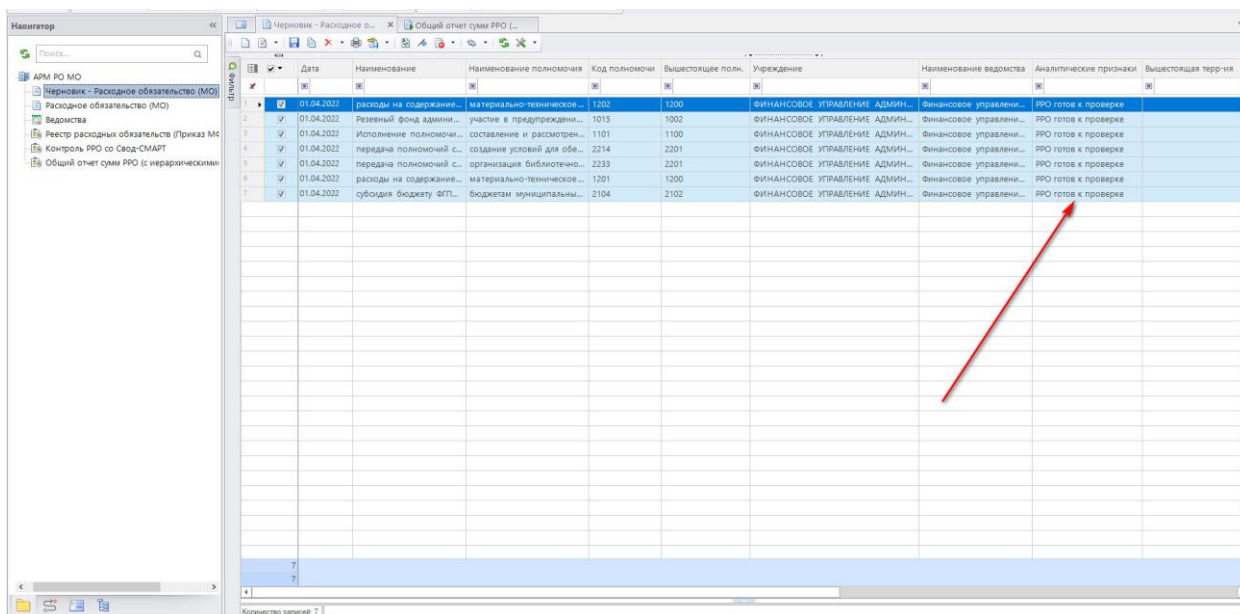
## 7. Установка статуса “Готов к проверке”.

Строго в случае отсутствия отклонений в контрольных отчетах (п. 5 и 6 настоящей инструкции) на загруженные документы устанавливается аналитический признак “РРО готов к проверке”.

Навигатор: АРМ РО МО \ Черновик - Расходное обязательство (МО) – выделить ВСЕ документы – кнопка “Простановка аналитических признаков”



Все проставленные на документ аналитические признаки появляются в столбце “Аналитические признаки”



## 8. Подписание документов

После простановки аналитического признака “РРО готов к проверке” документы подписываются двумя ЭЦП. ЭЦП 1 уровня – исполнитель, ЭЦП 2 уровня – руководитель.

## 9. Дальнейшие действия с документами

После установки аналитического признака “РРО готов к проверке” и ЭЦП сотрудник Департамента финансов устанавливает на документы аналитический признак “РРО на проверке” и начинает работать с документами.

9.1. После успешной проверки документов РРО сотрудник Департамента устанавливает на документы аналитический признак “РРО включен в свод” и позже

переводит документы из черновики в чистовики (документы пропадают из черновики и появляются в режиме “Навигатор: АРМ РО МО \ Расходное обязательство (МО)”).

9.2. В случае выявления недочетов в документах сотрудник Департамента бракует ВСЕ документы РО муниципального образования с указанием причины забраковки. В списке документов такие строки подсвечиваются красным цветом. Посмотреть причину забраковки можно, нажав кнопку “Просмотреть причину забраковки”.

The screenshot shows a software interface with a table of documents. The table has columns for 'Дата' (Date), 'Наименование' (Name), 'Финансовый код' (Financial code), 'Учреждение' (Institution), 'Наименование ведомства' (Department name), 'Аналитические признаки' (Analytical signs), and 'Вышестоящая территория' (Superior territory). The first row is highlighted in blue, and the second row is highlighted in red, indicating it is defective. A red arrow points from the 'Просмотреть причину забраковки' button to the 'Аналитические признаки' field of the red row. Another red arrow points from the 'Забраковать' button to the 'Аналитические признаки' field of the blue row.

№	Дата	Наименование	Финансовый код	Учреждение	Наименование ведомства	Аналитические признаки	Вышестоящая территория
1	01.04.2021	расходы на содержание материально-технического...	1202	1200	ФИНАНСОВОЕ УПРАВЛЕНИЕ АДМИНИСТРАЦИИ МО	Финансовое управление...	Забракован, РРО готов...
2	01.04.2021	Резервный фонд административного учреждения...	1015	1002	ФИНАНСОВОЕ УПРАВЛЕНИЕ АДМИНИСТРАЦИИ МО	Финансовое управление...	Забракован, РРО готов...
3	01.04.2021	Исполнение полномочий по созданию и рассмотрению...	1101	1100	ФИНАНСОВОЕ УПРАВЛЕНИЕ АДМИНИСТРАЦИИ МО	Финансовое управление...	Забракован, РРО готов...
4	01.04.2021	передача полномочий по созданию условий для обеспечения...	2214	2201	ФИНАНСОВОЕ УПРАВЛЕНИЕ АДМИНИСТРАЦИИ МО	Финансовое управление...	Забракован, РРО готов...
5	01.04.2021	расходы на содержание материально-технического...	1201	1200	ФИНАНСОВОЕ УПРАВЛЕНИЕ АДМИНИСТРАЦИИ МО	Финансовое управление...	Забракован, РРО готов...
6	01.04.2021	субсидия бюджету ФПТ на содержание муниципальных...	2104	2102	ФИНАНСОВОЕ УПРАВЛЕНИЕ АДМИНИСТРАЦИИ МО	Финансовое управление...	Забракован, РРО готов...

В таком случае необходимо в своих базах исправить указанные недочеты, а потом заново выгрузить РРО в базу Департамента финансов.